



TRANSPORT



Welakifahrzeuge

Regie

Leistung		Fahrzeugtyp	Spezifikationen	LSVA / km	CHF / h
10020		2-Achs Welaki-Lastwagen	Gesamtgewicht 18 t; Regie	0.51	198.00
10030		3-Achs Welaki-Lastwagen	Gesamtgewicht 26 t; Regie	0.73	222.00

Hakenfahrzeuge

Regie

Leistung		Fahrzeugtyp	Spezifikationen	LSVA / km	CHF / h
10040		4-Achs Haken-Lastwagen	Gesamtgewicht 32 t; Regie	0.90	237.00
10050		5-Achs Haken-Lastwagen	Gesamtgewicht 40 t; Regie	1.13	247.00

Beladung und Verrechnung der Mulden

Verrechnungsmass

Das Verrechnungsmass für die Ermittlung der Gebühren setzt sich wie folgt zusammen:

Bis zur obersten* Muldenkante entspricht die Menge der bestellten Muldengrösse.

Alle Materialien die über die Muldenkante beladen sind, werden als Mengenzuschlag verrechnet.

* Bitte überfüllen Sie die Mulden nicht – sie können dann nicht mehr aufgezogen werden.

Sämtliche Mulden sind mit einer geeigneten Plane oder einem Netz abzudecken.